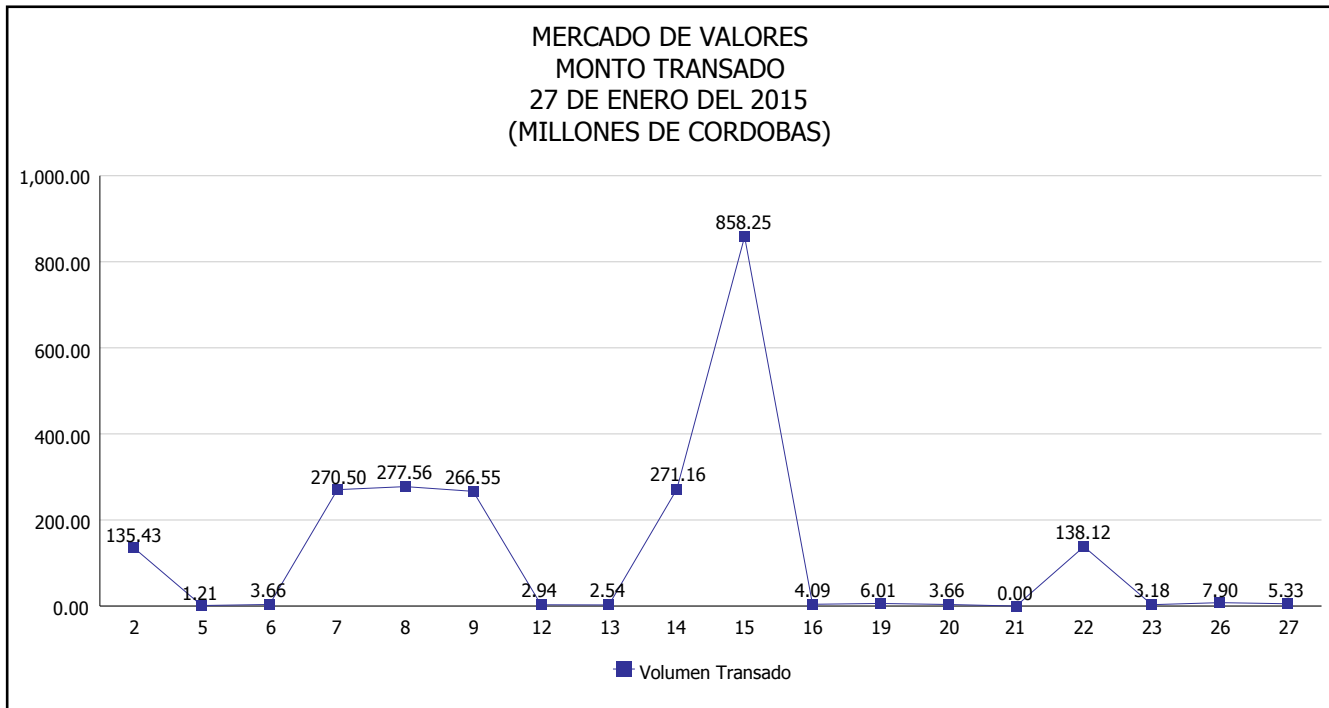


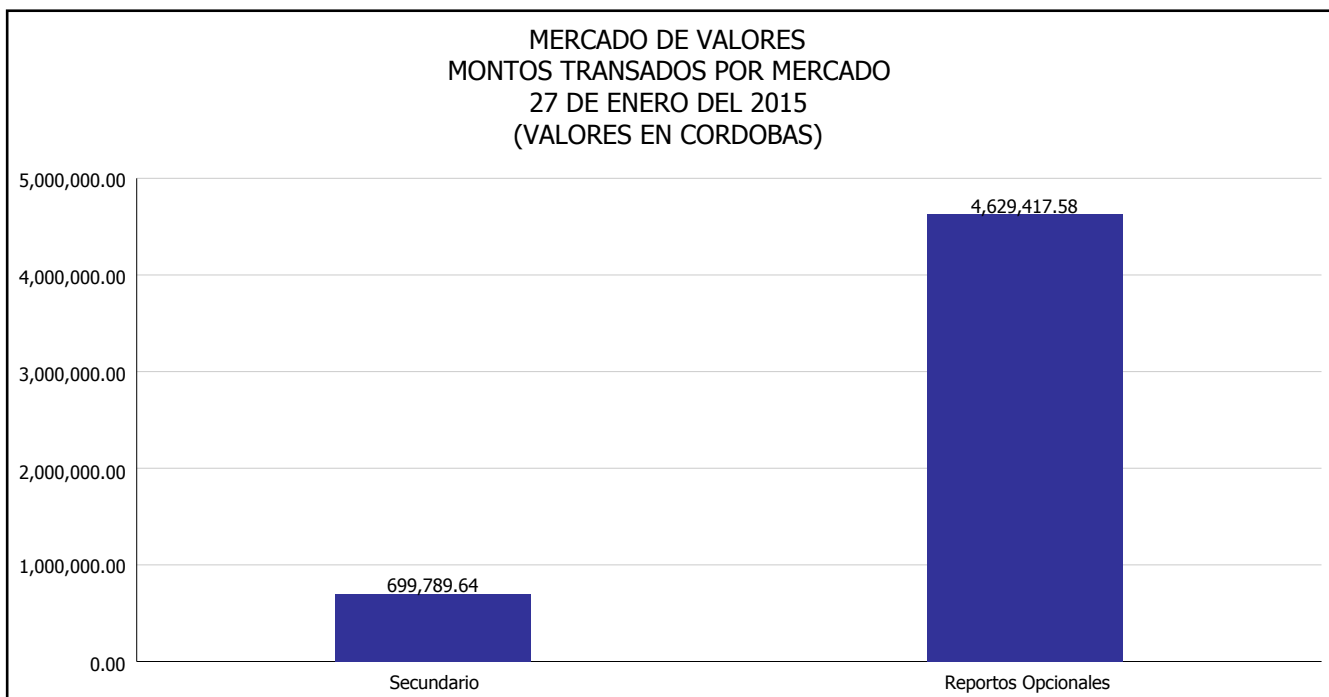


INTENDENCIA DE VALORES INFORME DIARIO MERCADO DE VALORES DE NICARAGUA

Superintendencia de Bancos y de Otras
Instituciones Financieras de Nicaragua



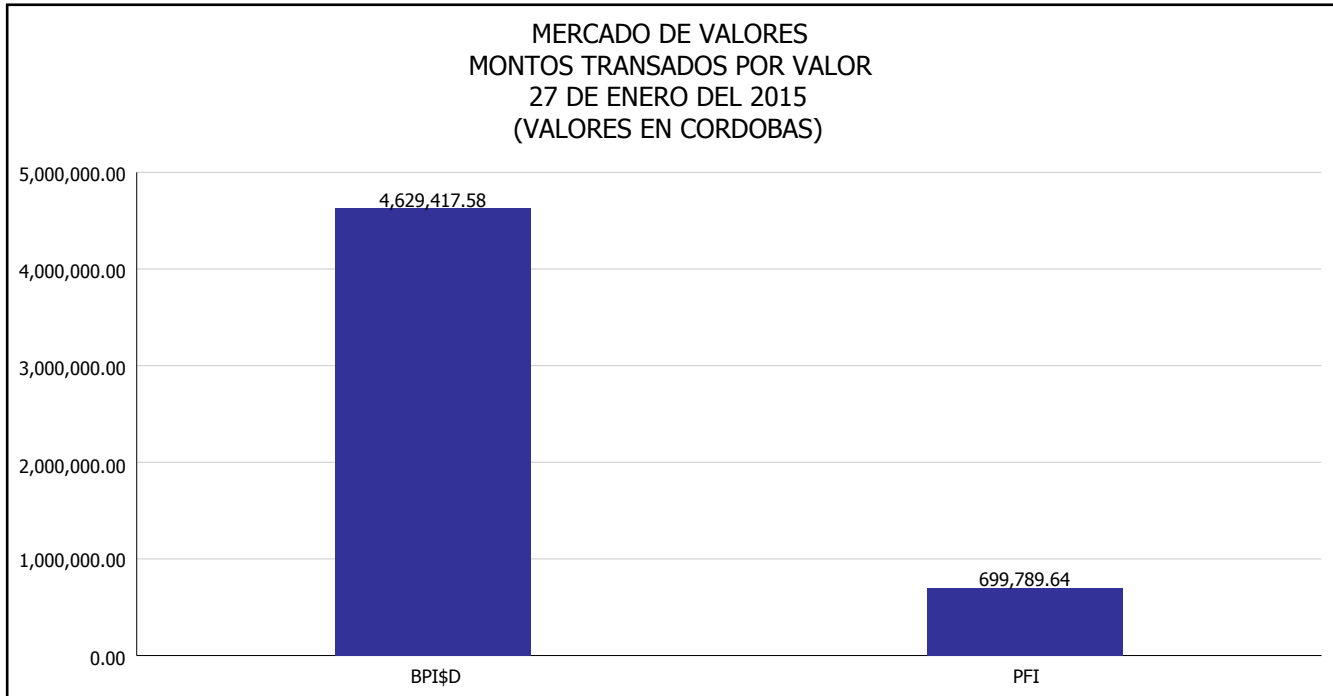
Del 2 al 27 de Enero del 2015, en el mercado de valores se han transado C\$ 2,258,084,420.79



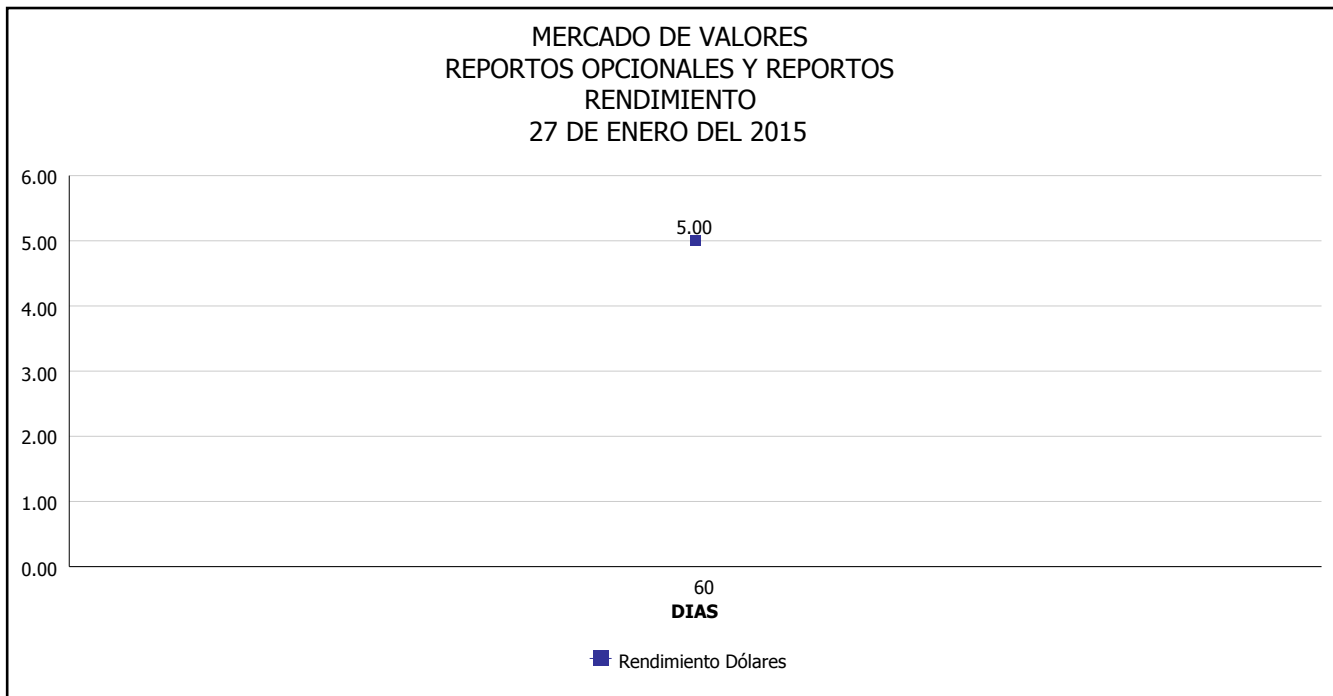


INTENDENCIA DE VALORES INFORME DIARIO MERCADO DE VALORES DE NICARAGUA

Superintendencia de Bancos y de Otras
Instituciones Financieras de Nicaragua



*Para los BPI se presentan años al vencimiento



Fuente: Bolsa de Valores de Nicaragua



Superintendencia de Bancos y de Otras
Instituciones Financieras de Nicaragua

**INTENDENCIA DE VALORES
INFORME DIARIO
MERCADO DE VALORES DE NICARAGUA**

HECHOS RELEVANTES EN MERCADOS INTERNACIONALES

Nueva York, 27 ene (EFE).- Wall Street cerró con grandes pérdidas y el Dow Jones cayó 1.65%, en una jornada de decepcionantes resultados empresariales y datos macroeconómicos negativos.

Ese índice restó 291.49 puntos hasta los 17,387.21 enteros, mientras el selectivo S&P 500 cedió 1.34%, (-27.54 puntos) hasta los 2,029.55 enteros.

Por otra parte, el índice compuesto del mercado Nasdaq, retrocedió 1.89% (-90.26 puntos) hasta las 4,681.50 unidades.

El día comenzó con Nueva York sometida a una paralización que resultó innecesaria, para una tormenta de menor magnitud de lo esperado. Adicionalmente se presentaron varios resultados empresariales decepcionantes.

Las pérdidas en el Dow fueron lideradas por Microsoft (-9.25%) y Caterpillar (-7.18%), debido a que sus cuentas no cumplieron las expectativas. También registraron pérdidas Intel (-4.52%), Cisco (-3.83%), Procter & Gamble (-3.45%) y la química DuPont (-1.25%), producto de la publicación de resultados.

Únicamente United Technologies (0.35%) registró ganancias durante la sesión.

Durante la jornada, se dio a conocer que los pedidos de bienes duraderos a las fábricas de Estados Unidos disminuyeron 3.4% en diciembre, acumulando la cuarta caída en los últimos cinco meses.

En otros mercados, el petróleo de Texas subió a 46.23 dólares el barril, el oro avanzó hasta los 1,295.8 dólares la onza, la rentabilidad de la deuda pública a 10 años bajó a 1.817% y el dólar cedió terreno ante el euro, cambiándose a 1.1376 dólares.

PRINCIPALES INDICES BURSATILES EE-UU				
	CIERRE DEL DIA		VARIACIONES	
INDICES	26/01/2015	27/01/2015	ABSOLUTA	RELATIVA
Dow Jones	17,678.70	17,387.21	-291.49	-1.65%
Nasdaq	4,771.76	4,681.50	-90.26	-1.89%
S&P	2,057.09	2,029.55	-27.54	-1.34%